

ภาวะตลาดสินค้าข้าว ประจำวันที่ 20 กันยายน 2550

(บาท/กก.)

ชนิด	สัปดาห์ก่อน ต่ำ-สูง	วันนี้อย่างก่อน ( 19 ก.ย. 49 )	วันก่อน ( 19 ก.ย. 50 )	วันนี้ ( 20 ก.ย. 50 )	เปรียบเทียบ วันนี้/วันก่อน
<b>ข้าวเปลือกเจ้านาปรัง ความชื้นไม่เกิน 15% ปี 2550 (ราคารับจำนำนาปรัง ปี 2550 6,500 บาท/ตัน)</b>					
จังหวัดนครสวรรค์	6.20-6.30	6.40-6.50	6.20-6.30	-	
จังหวัดพิษณุโลก	6.10-6.40	6.45-6.50	6.00-6.10	6.00-6.10	
จังหวัดสุพรรณบุรี	6.30-6.40	6.60-6.80	6.30-6.40	6.30-6.40	
จังหวัดปทุมธานี	6.30-6.50	6.70-6.80	6.20-6.30	6.20-6.30	
<b>ข้าวเปลือกหอมมะลิ</b>					
จังหวัดอุดรธานี	9.00-9.20	9.00-9.20	9.00-9.20	9.00-9.20	
จังหวัดสุรินทร์	8.90-9.10	8.90-9.00	9.00-9.10	9.00-9.10	
<b>ข้าวเปลือกหอมปทุมธานี (ราคารับจำนำนาปรัง ปี 2550 6,800 -7,100 บาท/ตัน)</b>					
จังหวัดสุพรรณบุรี	6.50-6.70	-	6.50-6.70	6.50-6.70	
<b>ข้าวเปลือกเหนียวเมล็ดยาว</b>					
จังหวัดอุดรธานี (ใหม่)	12.60-12.80	10.00-10.20	12.60-12.80	12.60-12.80	
<b>ข้าวสาร</b>					
ข้าวขาว 100% ชั้น 2 (ใหม่)	10.60-10.70	11.30-11.35	10.65-10.70	10.65-10.70	
ข้าวขาว 5% (ใหม่)	10.20-10.30	11.00-11.05	10.25-10.30	10.25-10.30	
ปลายข้าว เอ.วัน เลิศ (ใหม่)	8.60-8.85	8.05-8.10	8.90-8.95	8.90-8.95	
ข้าวหนึ่ง 100%	10.75-10.80	11.20-11.30	10.75-10.80	10.75-10.80	
ปลายข้าวหนึ่ง เอ.วัน	7.55-7.60	7.45-7.50	7.55-7.60	7.55-7.60	
ข้าวหอมมะลิ 100% ชั้น 2	17.40-17.60	18.00-18.20	17.40-17.60	17.40-17.60	
ปลายข้าวหอมมะลิ	10.30-10.40	8.90-9.00	10.30-10.35	<b>10.25-10.30</b>	<b>-0.05</b>
ข้าวหอมจังหวัด	16.80-17.00	-	16.80-17.00	16.80-17.00	
ข้าวหอมปทุมธานี	11.60-11.80	14.80-15.00	11.60-11.80	11.60-11.80	
ปลายข้าวหอมปทุมธานี	9.40-9.60	8.25-8.30	9.55-9.60	9.55-9.60	
ข้าวเหนียว 10% เมล็ดยาว	25.00-25.20	18.50-18.70	25.00-25.20	<b>24.00-24.20</b>	<b>-1</b>
ปลายข้าวเหนียว เอ.วัน	14.00-15.30	15.40-15.50	12.50-12.70	12.50-12.70	
รำข้าวขาว	6.60-6.70	5.60-5.70	6.70-6.80	6.70-6.80	
<b>ข้าวสารขายปลีก</b>					
ข้าวหอมมะลิ	24.67-25.33	23.33-24.00	24.67-25.33	24.67-25.33	
ข้าวขาว 100%	16.00-17.33	15.33-16.67	16.00-17.33	16.00-17.33	
ข้าวเหนียว 10% เมล็ดยาว	21.33-22.00	20.00-20.67	23.33-24.00	23.33-24.00	

**สถานการณ์ทั่วไป**

- ข้าวเปลือก ราคาข้าวเปลือกทุกชนิดระดับราคาซื้อขายโดยทั่วไปทรงตัวเท่ากับวันก่อน
- ปริมาณข้าวเปลือก ปริมาณซื้อขาย ณ ท่าข้าวลาดยาวจังหวัดนครสวรรค์และตลาดกลางสินค้าเกษตร จังหวัดพิษณุโลก เมื่อวันที่ 19 กันยายน 2550 มีปริมาณ 256 และ 30 เมตริกตัน ตามลำดับ
- ข้าวสาร การตกลงซื้อขายมีไม่มากนัก โดยทั่วไปราคายังทรงตัว มีเพียงปลายข้าวหอมมะลิ และข้าวเหนียวเมล็ดยาวปรับตัวลดลง เนื่องจากความต้องการของตลาดชะลอตัว

**ข้าวเปลือกภูมิภาค**  
**ประจำวันที่ 17 - 20 กันยายน 2550**

ชนิด	สัปดาห์ก่อน ต่ำ-สูง	จันทร์	อังคาร	พุธ	พฤหัสบดี	ศุกร์	สัปดาห์นี้ ต่ำ-สูง
------	------------------------	--------	--------	-----	----------	-------	-----------------------

บาท/1000 กก.

**ข้าวเปลือกเจ้านาปรัง ความชื้นไม่เกิน 15 % ปี 2550**

(ราคารับจํานำ นาปรัง ปี 2550 6,500 บาท/ตัน)

จังหวัดนครสวรรค์	6200-6300	6200-6300	6200-6300	6200-6300			6200-6300
จังหวัดพิษณุโลก	6100-6400	6100-6200	6100-6200	<b>6000-6100</b>	6000-6100		6000-6200
○ จังหวัดสุพรรณบุรี	6300-6400	6300-6400	6300-6400	6300-6400	6300-6400		6300-6400
จังหวัดปทุมธานี	6300-6500	<b>6200-6300</b>	6200-6300	6200-6300	6200-6300		6200-6300

**ข้าวเปลือกหอมมะลิ ปี 2549/50**

จังหวัดอุดรธานี	9000-9200	9000-9200	9000-9200	9000-9200	9000-9200		9000-9200
จังหวัดสุรินทร์	8900-9100	9000-9100	9000-9100	9000-9100	9000-9100		9000-9100

**ข้าวเปลือกหอมปทุมธานี ปี 2549/50**

(ราคารับจํานำ นาปรัง ปี 2550 6,800 - 7,100 บาท/ตัน)

จังหวัดสุพรรณบุรี	6500-6700	6500-6700	6500-6700	6500-6700	6500-6700		6500-6700
-------------------	-----------	-----------	-----------	-----------	-----------	--	-----------

**ข้าวเปลือกเหนียวเมล็ดยาว ปี 2549/50**

จังหวัดอุดรธานี	12600-12800	12600-12800	12600-12800	12600-12800	12600-12800		12600-12800
-----------------	-------------	-------------	-------------	-------------	-------------	--	-------------

กรมการค้าภายใน  
สำนักส่งเสริมการค้าสินค้าเกษตร  
โทร. 0 2547 5400

ราคาขายส่งข้าว ผลิตภัณฑ์ และกระสอบป่าน

ในตลาดกรุงเทพมหานคร

ประจำวันที่ 17-20 กันยายน 2550

ชนิด	สัปดาห์ก่อน ต่ำ-สูง	จันทร์	อังคาร	พุธ	พฤหัสบดี	ศุกร์	สัปดาห์นี้ ต่ำ-สูง
ขายส่งทั่วไป ความชื้นไม่เกิน 14% เป็นราคาตามตัวอย่างที่ผู้ส่งออกหรือผู้ค้าส่งรับซื้อจากโรงสีหรือซื้อผ่านนายหน้า (หญิง) ที่ผู้ส่งออกรับซื้อด้วยเงินสด ไม่รวมกระสอบ (คำนวณราคาซื้อรวมกระสอบป่านชนิดบรรจุ 100 กก.หักด้วยราคากระสอบป่านใช้แล้วหนึ่งครั้ง) ส่งหน้าโรงเก็บข้าวของผู้ซื้อ							
ข้าวขาว 100% ชั้น 1	1350-1360	1350-1360	1350-1360	1350-1360	1350-1360	1350-1360	1350-1360
ข้าวใหม่	-	-	-	-	-	-	-
ข้าวขาว 100% ชั้น 2	1310-1320	1310-1320	1310-1320	1310-1320	1310-1320	1310-1320	1310-1320
ข้าวใหม่	1060-1070	1065-1070	1065-1070	1065-1070	1065-1070	1065-1070	1065-1070
ข้าวขาว 100% ชั้น 3	1270-1280	1270-1280	1270-1280	1270-1280	1270-1280	1270-1280	1270-1280
ข้าวใหม่	1045-1055	1050-1055	1050-1055	1050-1055	1050-1055	1050-1055	1050-1055
ข้าวขาว 5%	1250-1260	1250-1260	1250-1260	1250-1260	1250-1260	1250-1260	1250-1260
ข้าวใหม่	1020-1030	1025-1030	1025-1030	1025-1030	1025-1030	1025-1030	1025-1030
ข้าว 10%	1230-1240	1230-1240	1230-1240	1230-1240	1230-1240	1230-1240	1230-1240
ข้าวใหม่	1000-1005	1000-1005	1000-1005	1000-1005	1000-1005	1000-1005	1000-1005
ข้าวขาว 15%	-	-	-	-	-	-	-
ข้าวใหม่	990-995	990-995	990-995	990-995	990-995	990-995	990-995
ข้าวขาว 25%	-	-	-	-	-	-	-
ข้าวใหม่	980-985	980-985	980-985	980-985	980-985	980-985	980-985
ปลายข้าวขาว เอ.วัน.เลิศ	950-960	950-960	950-960	950-960	950-960	950-960	950-960
ข้าวใหม่	860-885	880-885	880-885	<b>890-895</b>	890-895	890-895	880-895
ปลายข้าวขาว เอ.วัน.พิเศษ	920-930	920-930	920-930	920-930	920-930	920-930	920-930
ข้าวใหม่	845-870	865-870	865-870	<b>875-880</b>	875-880	875-880	865-880
ปลายข้าวขาว ซี.วัน*	750-760	750-760	750-760	750-760	750-760	750-760	750-760
ข้าวเหนียว กข. 6	2600-2620	2600-2620	2600-2620	2600-2620	<b>2530-2550</b>	2530-2620	2530-2620
ข้าวเหนียว 10% เมล็ดยาว	2500-2520	2500-2520	2500-2520	2500-2520	<b>2400-2420</b>	2400-2520	2400-2520
ข้าวเหนียว 10% เมล็ดสั้น	2380-2400	2380-2400	2380-2400	2380-2400	<b>2280-2300</b>	2280-2400	2280-2400
ปลายข้าวเหนียว เอ.วัน	1400-1530	<b>1300-1320</b>	<b>1250-1270</b>	1250-1270	1250-1270	1250-1320	1250-1320
ข้าวหนึ่ง 100%	1075-1080	1075-1080	1075-1080	1075-1080	1075-1080	1075-1080	1075-1080
ข้าวหนึ่ง 5%	1035-1040	1035-1040	1035-1040	1035-1040	1035-1040	1035-1040	1035-1040
ปลายข้าวหนึ่ง เอ.วัน	755-760	755-760	755-760	755-760	755-760	755-760	755-760
ข้าวหอมมะลิ							
100% ชั้น 1	1800-1820	1800-1820	1800-1820	1800-1820	1800-1820	1800-1820	1800-1820
100% ชั้น 2	1740-1760	1740-1760	1740-1760	1740-1760	1740-1760	1740-1760	1740-1760
ปลายข้าวหอมมะลิ	1030-1040	1035-1040	<b>1030-1035</b>	1030-1035	<b>1025-1030</b>	1025-1040	1025-1040
ข้าวหอมจังหวัด	1680-1700	1680-1700	1680-1700	1680-1700	1680-1700	1680-1700	1680-1700
ข้าวหอมปทุมธานี	1160-1180	1160-1180	1160-1180	1160-1180	1160-1180	1160-1180	1160-1180
ปลายข้าวหอมปทุมธานี	940-960	955-960	955-960	955-960	955-960	955-960	955-960

หมายเหตุ\* ปลายข้าวขาว ซี.วัน. เป็นราคาที่สืบเพื่อใช้ในการคำนวณอัตราส่งมอบตามโครงการรับจำนำข้าวเปลือก

## ( 17-20 กันยายน 2550 )

ชนิด	สัปดาห์ก่อน ต่ำ-สูง	จันทร์	อังคาร	พุธ	พฤหัสบดี	ศุกร์	สัปดาห์นี้ ต่ำ-สูง
รำข้าว	ราคาเงินสดไม่รวมกระสอบ ส่งมอบหน้าโรงเก็บข้าวของผู้ซื้อ						บาท/100 กก.
ขาว	660-670	660-670	<b>670-680</b>	670-680	670-680		660-680
เ็น้	790-800	790-800	790-800	790-800	790-800		790-800
สกัด	590-600	590-600	590-600	590-600	590-600		590-600
กล็อง	110-120	110-120	110-120	110-120	110-120		110-120
ข้าวสาร							บาท/100 กก.
(ขายส่งให้ร้านขายปลีก)							
ข้าวสารเจ้า							
100% (ข้าวหอม)	2050-2100	2050-2100	2050-2100	2050-2100	2050-2100		2050-2100
ข้าวใหม่	1950-2000	1950-2000	1950-2000	1950-2000	1950-2000		1950-2000
100%	1400-1450	1400-1450	1400-1450	1400-1450	1400-1450		1400-1450
ข้าวใหม่	1250-1300	1250-1300	1250-1300	1250-1300	1250-1300		1250-1300
5%	1200-1250	1200-1250	1200-1250	1200-1250	1200-1250		1200-1250
ข้าวใหม่	1050-1100	1050-1100	1050-1100	1050-1100	1050-1100		1050-1100
ข้าวสารเหนียว							
สันป่าตอง (เขี้ยว)							
100% (ใหม่)	2500-2550	2500-2550	2500-2550	2500-2550	2500-2550		2500-2550
5% (ใหม่)	2250-2300	2250-2300	2250-2300	2250-2300	2250-2300		2250-2300
ข้าวสารเหนียว							
10% เมล็ดยาว(ใหม่)	2150-2200	2150-2200	2150-2200	2150-2200	2150-2200		2150-2200
10% เมล็ดสั้น(ใหม่)	2050-2100	2050-2100	2050-2100	2050-2100	2050-2100		2050-2100
ผลิตภัณฑ์ข้าว	ราคาเงินสด (กล็องละ 10 กิโลกรัม)						บาท/3 กล็อง
แป้งข้าวเจ้าเหนียว							
เจ้าไม่น้ำ(3กล็อง)	505-510	505-510	505-510	505-510	505-510		505-510
เหนียวไม่น้ำ(3กล็อง)	720-725	720-725	720-725	720-725	720-725		720-725
กระสอบป่าน (ทอในประเทศด้วยใยปอ) ขนาด 29 นิ้ว x 43 นิ้ว	ราคาเงินสดส่งมอบถึงร้านผู้ซื้อ						บาท/1 ใบ
ใหม่	34.25-35.50	34.25-35.50	34.25-35.50	34.25-35.50	34.25-35.50		34.25-35.50
ใช้แล้ว -ไม่มีตรา	25.70-26.75	25.70-26.75	25.70-26.75	25.70-26.75	25.70-26.75		25.70-26.75
- มีตรา	17.50-20.50	17.50-20.50	17.50-20.50	17.50-20.50	17.50-20.50		17.50-20.50

ราคาขายปลีกข้าวสารในตลาดกรุงเทพฯ  
 ประจำวันที่ 17 - 20 กันยายน 2550

บาท/15 กก.

ชนิด	สีปาดหน้าก่อน ต่ำ-สูง	จันทร์	อังคาร	พุธ	พฤหัสบดี	ศุกร์	สีปาดหน้า ต่ำ-สูง
------	--------------------------	--------	--------	-----	----------	-------	----------------------

100% (ข้าวหอม)

ร้านค้าปลีกทั่วไป	370-380	370-380	370-380	370-380	370-380	370-380	370-380
ข้าวใหม่	-	-	-	-	-	-	-

ข้าวสารเจ้า 100%

ร้านค้าปลีกทั่วไป	240-260	240-260	240-260	240-260	240-260	240-260	240-260
ข้าวใหม่	-	-	-	-	-	-	-

ข้าวสารเจ้า 5%

ร้านค้าปลีกทั่วไป	220-230	220-230	220-230	220-230	220-230	220-230	220-230
ข้าวใหม่	-	-	-	-	-	-	-

ข้าวสารเหนียว

สีนปาดทอง (เขี้ยววง)

100%	380-400	<b>440-450</b>	440-450	440-450	440-450	440-450	440-450
5%	350-360	<b>380-400</b>	380-400	380-400	380-400	380-400	380-400
10% เมล็ดยาว	320-330	<b>350-360</b>	350-360	350-360	350-360	350-360	350-360
10% เมล็ดสั้น	300-310	<b>320-330</b>	320-330	320-330	320-330	320-330	320-330


กรมการค้าภายใน

สำนักส่งเสริมการค้าสินค้าเกษตร

โทร. 0 2547 5400

## สถานการณ์ทั่วไป

- ข้าวเปลือก ราคาข้าวเปลือกทุกชนิดระดับราคาซื้อขายโดยทั่วไปทรงตัวเท่ากับวันก่อน
- ข้าวสาร การตกลงซื้อขายมีไม่มากนัก โดยทั่วไปราคายังทรงตัว มีเพียงปลายข้าวหอมมะลิ และข้าวเหนียวเมล็ดยาวปรับตัวลดลง เนื่องจากความต้องการของตลาดชะลอตัว

  
.....  
(นางกฤษณา พลศักดิ์)

ผู้รายงาน



ข้าวเปลือกเจ้าหน้าปรี ปี 2550 ( ความชื้นไม่เกิน 15% )

หน่วย:บาท/ตัน

แหล่งราคา	2550	กันยายน 2550																								
	ส.ค.	เฉลี่ย	2	3	4	5	6	7	9	10	11	12	13	14	16	17	18	19	20	21	23	24	25	26	27	28
ตลาดกลางทำข้าวลาดยาว	6250	6250	6250	6250	6250	6250	6250	6250	6250	6250	6250	6250	6250	6250	6250	6250	6250	6250	6250	6250	6250	6250	6250	6250	6250	6250
จ. พิษณุโลก	6150	6179	6150	6150	6150	6150	6150	6150	6300	6300	6300	6300	6150	6150	6150	6050	6050									
จ. ปทุมธานี	6417	6364	6450	6450	6450	6450	6450	6450	6450	6350	6350	6350	6350	6250	6250	6250	6250									
จ. สุพรรณบุรี	6350	6350	6350	6350	6350	6350	6350	6350	6350	6350	6350	6350	6350	6350	6350	6350	6350									
เฉลี่ย	6292	6286	6250	6300	6300	6300	6300	6300	6250	6338	6313	6313	6313	6275	6250	6250	6250	6225	6217							

ราคาปรับจำหน่ายปี 2550 6,500 บาท/ตัน

ข้าวเปลือกเจ้าหน้าปรี ปี 2550 ( ความชื้นไม่เกิน 20 - 25 % )

แหล่งราคา	2550	กันยายน 2550																								
	ส.ค.	เฉลี่ย	2	3	4	5	6	7	9	10	11	12	13	14	16	17	18	19	20	21	23	24	25	26	27	28
ตลาดกลางทำข้าวลาดยาว	5554	5550	5550	5550	5550	5550	5550	5550	5550	5550	5550	5550	5550	5550	5550	5550	5550	5550	5550	5550	5550	5550	5550	5550	5550	5550
จ. พิษณุโลก	5150	5407	5150	5150	5150	5150	5150	5150	5650	5650	5650	5650	5550	5550	5550	5350	5350									
จ. ปทุมธานี	5617	5564	5650	5650	5650	5650	5650	5650	5650	5550	5550	5550	5550	5450	5450	5450	5450									
จ. สุพรรณบุรี	5450	5450	5450	5450	5450	5450	5450	5450	5450	5450	5450	5450	5450	5450	5450	5450	5450									
เฉลี่ย	5443	5493	5550	5450	5450	5450	5450	5450	5550	5575	5550	5550	5550	5525	5550	5500	5500	5450	5417							

ราคาปรับจำหน่ายปี 2550 5,525 - 6,012.50 บาท/ตัน





ราคาข้าวสารบรรจุถุงที่ห้างสรรพสินค้าจำหน่าย

ประจำวันที 20 กันยายน 2550

บาท / ถุง

ชนิด	หน่วย	ราคาหน้าถุง	ที่อุป	บิกซี	สหกรณ์กรุงเทพ	เทสโก้	เดอะมอลล์
ข้าวหอมมะลิ 100%							
บัวทิพย์	5 กก.	160				119	
สุรินทร์ทิพย์	5 กก.	160	145		*127		145
หงษ์ทอง (แดง)	5 กก.	160	137(เก่า)140(ใหม่)	127,134(ใหม่)	132,135(ใหม่)	132	135,139
มานูญครอง (แดง)	5 กก.	160	135	130	137	131	139.50
เกษตร (แดง)	5 กก.	140	135	117	130		
เกษตร (เขียว)	5 กก.	130	124	124	127	123	129.5
เบญจรงค์	5 กก.	160	**99	109		101	132
นั้ตรทอง (แดง)	5 กก.	150	137	132	129		129
นั้ตรเพชร (เหลือง)	5 กก.	130	121	117			119
แสนดี (ดินสยาม)	5 กก.	160			118	129	140
บัณฑิตน้อย	5 กก.	160					122
ทุ่งกุลา	5 กก.	170	148				148
โคโค	5 กก.	165	142				115
ปิ่นเงินเพชร	5 กก.	180	***179	99			
สุพรรณหงส์	5 กก.	135	119				125
ไทไท	5 กก.	165	155				161
ดอกเก๊กฮวย	5 กก.	150	137				135
ดอกบัว	5 กก.	145	129			180*(ซื้อ2ถุง)	
เทสโก้	5 กก.	135				102	
ส เชมราชู	5 กก.	220	179				
อิมทิพย์ (วิถีไทย)	5 กก.	165	145	109		109	
อิมทิพย์ (กินรี)	5 กก.	165	109			109	
เพื่อนไทย	5 กก.	140	*106				124.25
# ที่อุป	5 กก.	150	**115				
ช้างทิพย์	4 กก.	160	133			129	
ธนานันท์	5 กก.				102		
บัวทอง	5 กก.	160	84				129.5
ธัญญรักษ์	5 กก.	160					121
พนมรุ้ง	5 กก.	160			116		
ฉลาดชิม	5 กก.	110			106		
โฮมเฟรสมาร์ท	5 กก.	140					115
ช้างเผือก	5 กก.	150	126				125
โกเดินเซฟ	5 กก.	150	119				
บั้งไฟ	5 กก.	160	145				
ตราดาว	5 กก.	160	145				
บุรีมาศ	5 กก.	160	145				
สามเศ	5 กก.	160	145				
นกทาคู่	5 กก.	160	145				
ทวิชัย	5 กก.	160	145				
ข้าวหอมมะลิ 5%							
หงษ์ทอง (เขียว)	5 กก.	145	125	121	121		
แสนดี (หอมทุ่งกุลา)	5 กก.	135	129		116	*114	119.00

\* เป็นราคาสมาชิก \*\* จัดpromotion ราคาพิเศษ ถึงวันที่ 25 ก.ย 50 \*\*\* ซื้อ 1 แกรม 1 ถึงวันที่ 25 ก.ย 50

ชนิด	หน่วย	ราคา หน้าถุง	ท็อป	บีกชี	สมุทรปราการ	เทสโก้	เดอะมอลล์
หอมมะลิ 10%							
เซฟ	5 กก.		109				
หงษ์ทอง (ส้ม)	5 กก.	125	116		108		
เกษตร (ม่วง)	5 กก.	115	109				113
# อิมทิพย์ (เขียว)	5 กก.	150	94			-	
# คุ่มค่า	5 กก.	95				95	
ข้าวหอมปทุมธานี 100%							
มานูญครอง (เขียว)	5 กก.	120			107	105	86.50
ดอกบัว	5 กก.	140				98*	
ข้าวผสม (ข้าวหอมมะลิและข้าวขาว)							
# มิตรภาพ (เขียว)	5 กก.	95	82		76	82	
# ชวนาไทย	5 กก.	110	82				
# สุพรรณหงส์	5 กก.	105	87			87	
# ฉัตรอรุณ(ส้ม)	5 กก.	105	94	89	96	94	89
# ฉัตรอรุณ(เขียว)	5 กก.					79	
# อิมทิพย์	5 กก.	120					
รุ่งทิพย์	5 กก.	135					
ปิ่นเงิน	5 กก.	140	92	91			
คุ่มค่า	5 กก.	85				75	
TESCO (เขียว)	5 กก.	105				86	
เบญจมาศ	5 กก.	99					
ข้าวหอมมะลิและข้าวมันปู							
ธัญญทิพย์	5 กก.	170	148				
ธัญญทิพย์	2 กก.	70	69		58		
ดอกมะลิ	2 กก.	70	64				
ท็อป	2 กก.	60					
เนเจอร์ โชน	1.5 กก.	80	75			65	
ข้าวเหนียว							
ธัญญทิพย์	1 กก.	30			30		
เทสโก้	2 กก.					63	
ข้าวกล้องหอมมะลิ 100 %							
คุ่มค่า	5 กก.	100				74	
เทสโก้	5 กก.	100				92	
ไวคิง	5 กก.	150					123.25
เบญจรงค์	2 กก.	70					56
โสมเฟรสมาร์ท	2 กก.	70					62
สุรินทร์ทิพย์	2 กก.	62			54	74	
ไวคิง	2 กก.	70				86,92	65
ดอกบัว	2 กก.	-	60				
เนเจอร์ โชน	1.5 กก.	70	50			65	
กฟผ	2 กก.	50	44			47	
# เกรทฮาเวสต์	2 กก.	80	75			75	74.25
ฉัตร	2 กก.	80				65	

\*เป็นราคาสมาชิก,จัดรายการพิเศษ

# ไม่มีเครื่องหมายรูปพนมมือ

ชนิด	หน่วย	ราคา หน้าถุง	ท็อป	บีกชี	สารเคมีกรุงเทพ	เทสโก	เดอะมอลล์
ข้าวกล้องหอมมะลิ 100 %							
มาบุญครอง	2 กก.	70	53	52	53.5	62	55
เพื่อนไทย	2 กก.		60				
ไทไท	2 กก.	70	58,52			65	66
# ดอกมะลิ	2 กก.	60	60				
# หงษ์ทอง	2.5 กก.	85	85	83	80	77	
เบญจรงค์	2 กก.	85	58			56	56
TOPS	2 กก.	50	43				
เทสโก้	2 กก.					41.5	41.50
แปดริ้ว	2 กก.	60	60				
ข้าวขาว 100%							
สุพรรณหงส์	5 กก.	90		76			
โคโค	5 กก.	85	80				76
ช้างเผือก	5 กก.	90	88				
นาทิพย์	5 กก.	80		69			
โฮมเฟรสมาร์ท	5 กก.	85					77
ดอกบัว	5 กก.	95	89			81	
ธัญญรักษ์	5 กก.	95			75		75.50
พนมรุ้ง	5 กก.	95			87		
หงส์ทอง	5 กก.	95			90		95
เพื่อนไทย	5 กก.	100	89				
เกษตร(นำเงิน)	5 กก.	89	84	81	81		79
เบญจรงค์	5 กก.	95					84.25
เทสโก้ (นำเงิน)	5 กก.	80				77	
ปิ่นเงิน	5 กก.	85		74			
แสนดี	5 กก.	105	85				93
รุ่งทิพย์	5 กก.	90	75				
อิมทิพย์	5 กก.	95	74				
ชวานาไทย	5 กก.		75				
ดอกบัว	5 กก.	95	89			76*	
ภัตรา	5 กก.	80		75			
มาบุญครอง (ฟ้า)	5 กก.	95	89	84	88	84	86.50
ข้าวขาว 5%							
นาหลวง	5 กก.		85				
เกษตรกรไทย	5 กก.	80	70				
ข้าวขาว 10%							
มิตรภาพ (ชมพู)	5 กก.	85				77	
ท็อป	5 กก.		85				
ข้าวขาว 15%							
บีเคเค	5 กก.	95	73				
บัวหลวง	5 กก.	75				73	
ข้าวขาว 25%							
เฟิร์สทไฟรซ์	5 กก.			62			
กลีกรไทย	5 กก.	80		68			
ข้าวขาว (อื่น ๆ)							
คุ้มคำ (ข. 35 %)	5 กก.	68				62	
หงษ์ทอง (ข้าวสังข์หยด)	2 กก.		65				

\*เป็นราคาสมาชิก,จัดรายการพิเศษ

# ไม่มีเครื่องหมายรูปพนมมือ

กรมการค้าภายใน สำนักส่งเสริมการค้าสินค้าเกษตร โทร 02 5475400

รายงานการติดตามภาวะตลาด "ผลิตภัณฑ์มันลําปะหลัง"

ประจำวันที่ 20 เดือนกันยายน 2550

รายการสินค้า	หน่วย	ปีก่อน	ปีนี้ (2550)		+ เพิ่ม - ลด	สถานการณ์
		วันนี้ 19 ก.ย.49	วันก่อน 14 ก.ย.50	วันนี้ 20 ก.ย.50		
1) ราคาซื้อขายในประเทศ						
มันเส้น <sup>1</sup>						มันเส้นราคาปรับตัวสูงขึ้น เนื่องจากปริมาณสินค้ายังคงมีออกสู่ตลาดไม่เพียงพอต่อความต้องการ ผู้ส่งออกจึงเสนอราคาปรับซื้อสูงขึ้น อนึ่ง ผู้ประกอบการแจ้งว่า ในพื้นที่ จ.ชลบุรี ผู้ส่งออกบางรายเสนอราคาปรับซื้อที่ กก.ละ 5.00 บาท
- ส่งมอบ ณ คลังสินค้าเขต จ.อยุธยา	บาท/กก.		4.40-4.60	4.50-4.60	+0.10	
- ส่งมอบ ณ คลังสินค้าเขต จ.ชลบุรี	บาท/กก.		4.80-4.90	4.90	+0.10	
แป้งมันประเภทสตาร์ช ชั้นพิเศษ <sup>2</sup>						
- ส่งมอบ ณ คลังสินค้าเขต กรุงเทพและปริมณฑล	บาท/กก.		11.00-11.40	11.00-11.40		
2) ราคาส่งออก FOB						
มันเส้น <sup>1</sup>	US\$/ตัน		145-146	160-165	+15ถึง19	
	บาท/กก.		4.93-4.97	5.45-5.62	+0.52 ถึง 0.65	
แป้งมันประเภทสตาร์ช ชั้นพิเศษ <sup>2</sup>	US\$/ตัน		330-350	330-350		
	บาท/กก.		11.22-11.90	11.22-11.90		
มันอัดเม็ดแข็ง	US\$/ตัน		165-180	175-180	+10	
	บาท/กก.		5.61-6.12	5.96-6.12	+0.35	
3) ราคาขายส่งตลาด กทม.						
แป้งมัน - ซุปเปอร์ไฮเกรด	บาท/กก.	7.00-7.33	12.00-12.40	12.00-12.40		ผู้รายงาน..... (นางกฤษณา พลศักดิ์) ผู้ตรวจ..... (นางประจุม กษมาประพฤทธิ)
- ละเอียดย่างดี	บาท/กก.	10.00-10.33	16.00-16.25	16.00-16.25		
- ละเอียดย่างรอง	บาท/กก.	9.67-10.00	14.50-15.00	14.50-15.00		
- สาคุเม็ดเล็ก	บาท/กก.	10.67-11.00	16.50-17.00	16.50-17.00		
- สาคุเม็ดใหญ่	บาท/กก.	13.33-14.33	18.50-19.00	18.50-19.00		
* อัตราแลกเปลี่ยน ณ วันที่ 19 ก.ย.50 (34.0381 บาท)						

กรมการค้าภายใน สำนักส่งเสริมการค้าสินค้าเกษตร ฝ่ายติดตามและประเมินภาวะตลาดสินค้าเกษตร โทร. 0 2547 5400

หมายเหตุ 1 ไม่รวมค่าบรรจุภัณฑ์และภาษีมูลค่าเพิ่ม 2 รวมค่าบรรจุภัณฑ์แต่ไม่รวมภาษีมูลค่าเพิ่ม

# รายงานการติดตามภาตลาด "ปาล์มน้ำมัน และน้ำมันปาล์ม" ในกรุงเทพมหานคร

ประจำวันที่ 20 กันยายน 2550

ฟ: ราคาปาล์ม/ลิตร

รายการ	หน่วย บาท	ราคาวันก่อน	ราคาวันนี้	+ เพิ่มขึ้น - ลดลง	ภาวะการค้า
		19 ก.ย. 50	20 ก.ย. 50		
<b>ผลปาล์มทะเลทราย (ราคาโรงสกัดรับซื้อ)</b>					
<b>คุณภาพ เปอร์เซนต์น้ำมัน ( คณะ )</b>					
- จ.กระบี่	กก.	3.80 - 4.50	3.80 - 4.50		ผลปาล์มทะเลทราย ราคาสูงขึ้น ที่ จ.สุราษฎร์ธานี จากภาวะตลาดน้ำมันปาล์มดิบ กระตือรือร้น โรงสกัดเสนอซื้อผลปาล์มเพิ่มมากขึ้น จึงมีการแข่งขันกัน รับซื้อตามความต้องการ
- จ.สุราษฎร์ธานี	กก.	4.40 - 4.50	4.40 - 4.50		
- จ.ชุมพร	กก.	4.30 - 4.40	<b>4.30 - 4.45</b>	+0.05	
- จ.ตรัง	กก.	4.20 - 4.50	4.20 - 4.50		
- จ.สตูล	กก.	4.40 - 4.50	4.40 - 4.50		
- จ.สตูล	กก.	3.80 - 4.10	3.80 - 4.10		
<b>คุณภาพ เปอร์เซนต์น้ำมัน ( 15% )</b>					
- จ.กระบี่	กก.	3.80 - 4.30	<b>3.80 - 4.30</b>		น้ำมันปาล์มบริสุทธิ์และน้ำมันปาล์มสำเร็จรูป ราคาสูงขึ้น เนื่องจากโรงกลั่นบางโรงแจ้งปรับราคาจำหน่าย สูงขึ้นตามราคาน้ำมันปาล์มดิบที่ปรับตัวสูงขึ้นต่อเนื่อง จากมีคำสั่งซื้อ เข้าสต็อกของผู้ค้าส่ง (ยี่ป้า) เพิ่มมากขึ้น ด้วยคาดว่าความต้องการ ของตลาดจะมากขึ้น เนื่องจากใกล้ช่วงเทศกาลงานเดือนสิบ เทศกาล กินเจ และการถือศีลอดในระยาะนี้ ซึ่งมีส่วนส่งผลกระทบต่อให้ตลาดเริ่ม กระตือรือร้น
- จ.สุราษฎร์ธานี	กก.	4.10	4.10		
- จ.ชุมพร	กก.	3.88	3.88		
- จ.ตรัง	กก.	4.00	4.00		
- จ.ตรัง	กก.	4.30	4.30		
- จ.สตูล	กก.	4.00	4.00		
<b>คุณภาพ เปอร์เซนต์น้ำมัน ( 17% )</b>					
- จ.กระบี่	กก.	4.10 - 4.50	<b>4.10 - 4.50</b>		น้ำมันปาล์มดิบ ราคาทรงตัว โรงสกัดต่างรอดูสถานการณ์ สำหรับราคา ในตลาดมาเลเซีย อยู่ที่ 2,610 ริงกิต/ตัน หรือ กก.ละ 25.86 บาท (19 กย.50)
- จ.สุราษฎร์ธานี	กก.	4.50	4.50		
- จ.ชุมพร	กก.	4.40	<b>4.45</b>	+0.05	
- จ.ตรัง	กก.	4.50	4.50		
- จ.ตรัง	กก.	4.50	4.50		
- จ.สตูล	กก.	4.10	4.10		
ผลปาล์มร่วง จ.ชุมพร	กก.	6.20 - 6.50	6.20 - 6.50		
<b>น้ำมันปาล์มดิบ (ราคาซื้อขายทั่วไปส่งมอบถึงผู้ซื้อ)</b>					
- เกรด A (น้ำมันจากเปลือก)	กก.	25.25 - 25.50	<b>25.25 - 25.50</b>		
- เกรด B (น้ำมันรวม)	กก.	24.25 - 24.50	24.25 - 24.50		
น้ำมันเมล็ดในปาล์มดิบ	กก.	27.75 - 28.00	27.75 - 28.00		

รายการ	หน่วย	ราคาวันก่อน	ราคาวันนี้	+ เพิ่มขึ้น	ภาวะการค้า	
	บาท	19 ก.ย. 50	20 ก.ย. 50	- ลดลง		
<b>น้ำมันปาล์มบริสุทธิ์</b> *(ราคาซื้อขายทั่วไปส่งมอบถึงผู้ซื้อ)						
- โอเลอิน	กก.	28.89 - 29.64	28.89 - 30.02	+0.38	<p style="text-align: center;"><b>น้ำมันปาล์มตลาดมาเลเซีย</b>  <b>ณ วันที่ 19 กันยายน 2550</b>  <b>น้ำมันปาล์มดิบ ส่งมอบเดือน กันยายน 2550</b>                      ราคาเฉลี่ยตันละ 2,610 ริงกิตหรือ กก.ละ 25.86 บาท  <b>โอเลอิน ส่งมอบเดือน ตุลาคม 2550</b>                      ราคาเฉลี่ยตันละ \$ 825 หรือ กก.ละ 28.26 บาท  <b>RBD สเตอริน ส่งมอบเดือน ตุลาคม 2550</b>                      ราคาเฉลี่ยตันละ \$ 760 หรือ กก.ละ 26.03 บาท</p> <p style="text-align: center;">อัตราแลกเปลี่ยน US\$ = 34.2520 (อัตรากลาง)                      1 ริงกิต = 9.9074 บาท (อัตรากลาง)</p>	
- สเตอริน	กก.	22.75 - 23.00	22.75 - 23.00			
<b>น้ำมันปาล์มสำเร็จรูป</b> (ราคารวม VAT)						
- ราคาขายส่ง (โรงกลั่นส่งมอบถึงยี่บัว)						
- ชนิดบรรจุปีบ 12.50 กก.	กก.	35.20 - 36.00	35.20 - 36.40	+0.40		
- ตรามรกต	ปีบ	445	445			
- ตราหยก	ปีบ	450	455	+5		
- ตราโอลีน	ปีบ	440	440			
- ตราเกสร	ปีบ	445	445			
- ชนิดบรรจุขวด 1 ลิตร (12 ขวด/หีบ)	ขวด	33.75 - 34.58	33.75 - 35.00	+0.42		
- ตรามรกต	หีบ	415	415			
- ตราหยก	หีบ	415	420	+5		
- ตราโอลีน	หีบ	410	410			
- ตราเกสร	หีบ	405	405			
- ราคาขายปลีก ในตลาดกรุงเทพฯ						
- ชนิดบรรจุปีบ	กก.	36 - 38	36 - 38			
- ชนิดบรรจุขวด 1 ลิตร	ขวด	36 - 38	36 - 38			

หมายเหตุ : \* น้ำมันปาล์มบริสุทธิ์เป็นราคาไม่รวม VAT

รายงานการติดตามภาวะและราคา "วัตถุดิบอาหารสัตว์" ในตลาดกรุงเทพมหานคร

ประจำวันที่ 20 กันยายน 2550

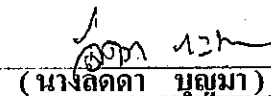
รายการ	หน่วย บาท	ราคาขายส่ง			+ เพิ่มขึ้น - ลดลง	สถานการณ์
		ราคาวันนี้ปีก่อน	ราคาวันก่อน	ราคาวันนี้		
		20 ก.ย. 49	14 ก.ย. 50	20 ก.ย. 50		
<b>ปลาป่น</b>						<p>ปลาป่น ราคาสูงขึ้น กก.ละ 0.50 บาท</p> <p>เนื่องจากในช่วงนี้ มีมรสุมคลื่นลมแรงพัดผ่านบริเวณทะเลอันดามัน ประกอบกับน้ำมันเชื้อเพลิงมีราคาอยู่ในเกณฑ์สูง เรือประมงขนาดเล็กงคออกจับปลา ทำให้ปริมาณปลาที่มีออกสู่ตลาดน้อยไม่สอดคล้องกับความต้องการ</p> <p>สำหรับปลาป่นเกรดกึ่ง ราคา กก.ละ 27.00 บาท</p> <p>กากถั่วเหลือง ราคาสูงขึ้นตามราคาในตลาดต่างประเทศ ประกอบกับในช่วงที่ผ่านมา เมล็ดถั่วเหลืองภายในประเทศ ได้ปรับตัวสูงขึ้น</p>
โปรตีนร้อยละ 60 ขึ้นไป กลิ่นเบอร์ 1	กก.	28.30	26.30	26.30		
โปรตีนร้อยละ 60 ลงมา กลิ่นเบอร์ 1	กก.	27.60	25.60	25.60		
โปรตีนร้อยละ 60 ขึ้นไป กลิ่นเบอร์ 2	กก.	26.40	23.70	23.70		
โปรตีนร้อยละ 60 ลงมา กลิ่นเบอร์ 2	กก.	25.60	20.30	20.80	+0.50	
โปรตีนร้อยละ 60 ขึ้นไป กลิ่นเบอร์ 3	กก.	24.30	20.20	20.70	+0.50	
โปรตีนร้อยละ 60 ลงมา กลิ่นเบอร์ 3	กก.	23.40	19.30	19.80	+0.50	
หัวปลา โปรตีนร้อยละ 55 ขึ้นไป	กก.	20.60	19.50	19.50		
หัวปลา โปรตีนร้อยละ 55 ลงมา	กก.	20.00	18.90	18.90		
ปลาขาย โปรตีนร้อยละ 60	กก.	19.00	16.40	16.40		
<b>กากถั่วเหลือง</b>						
นำเข้า โปรตีนร้อยละ 42-45	กก.	9.65 - 9.75	11.90 - 12.00	12.00 - 12.20	+0.10ถึง0.20	
นำเข้า โปรตีนร้อยละ 46-48	กก.	-	12.55 - 12.65	12.60 - 12.85	+0.05ถึง0.20	
ผลิตในประเทศ (เมล็ดในประเทศ)	กก.	10.50 - 10.60	12.90 - 13.00	13.10 - 13.30	+0.20ถึง0.30	
ผลิตในประเทศ (เมล็ดนำเข้า)	กก.	9.95 - 10.10	12.50 - 12.60	12.80 - 12.95	+0.30ถึง0.35	
<b>เมล็ดถั่วเหลือง</b>						
เกรดสกัดน้ำมัน (สกัดน้ำมันความชื้นไม่เกิน 13 %)	กก.	11.50	13.10 - 13.50	13.10 - 13.50		

ผู้ตรวจ



(นางอมราพร อินทร์เมฆ)

ผู้รายงาน



(นางลัดดา บุญมา)



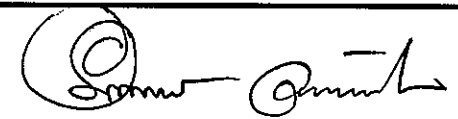
รายงานการติดตามภาวะและราคา "สุกร" ในตลาดกรุงเทพมหานคร

วันที่ 20 กันยายน 2550

หน่วย : บาท/ตัว/กก.

รายการ	ราคาขายส่ง		+ เพิ่ม	ราคาขายปลีก		+ เพิ่ม	ภาวะการค้า
	ราคาวันก่อน	ราคาวันนี้	-ลดลง	ราคาวันก่อน	ราคาวันนี้	-ลดลง	
	19 ก.ย. 50	20 ก.ย. 50		19 ก.ย. 50	20 ก.ย. 50		
สุกร							
ลูกสุกร ทัวไป (นน. 12 กก./ตัว)	900	900					<p>สุกรชำแหละ</p> <p>ราคาลดลงทั้งขายส่งและขายปลีก เนื่องจากภาวะตลาดไม่คล่องตัว กำลังซื้อของผู้บริโภคลดลง จากฝนตก การจับจ่ายใช้สอยน้อยลง อีกทั้งราคาสุกรมัชีวิตปรับตัวลดไปก่อนหน้านี้ต่อเนื่อง เป็นผลให้โรงฆ่าและผู้ค้าส่ง สุกรชำแหละ (หมูซีก) ปรับราคาจำหน่ายลดลงตามไปด้วย ขณะเดียวกับที่ผู้ค้าปลีกลดปริมาณการสั่งซื้อสุกรชำแหละ เพื่อให้สอดคล้องกับภาวะตลาด</p>
ลูกสุกร ซี.พี. (นน. 16 กก./ตัว)	1,100	1,100		(ราคาลูกสุกรและสุกรมัชีวิตเป็นราคา ณ แหล่งผลิต)			
สุกรมัชีวิต ทัวไป	40.00 - 41.00	40.00 - 41.00					
สุกรมัชีวิต ฟาร์ม	41.00 - 42.00	41.00 - 42.00					
สุกรชำแหละ ทัวไป	51.00 - 52.00	<b>49.00 - 51.00</b>	-1 ถึง-2				
สุกรชำแหละ ฟาร์ม	53.00 - 54.00	<b>51.00 - 53.00</b>	-1 ถึง-2				
สุกรชำแหละ เนื้อสัน - สันใน	85 - 86	<b>83 - 85</b>	-1 ถึง-2	95 - 96	<b>90 - 95</b>	-1 ถึง-5	
- สันนอก	78 - 79	<b>76 - 78</b>	-1 ถึง-2	85 - 90	85 - 90		
เนื้อแดง - ตะโพก	74 - 76	<b>72 - 75</b>	-1 ถึง-2	85 - 88	<b>80 - 85</b>	-3 ถึง-5	
- ไหล่	68 - 70	68 - 70		80 - 85	80 - 85		
เนื้อสามชั้น	70 - 80	70 - 80		78 - 85	78 - 85		
มันแข็ง	32 - 35	32 - 35		35 - 38	35 - 38		
เศษมัน	18 - 22	18 - 22		20 - 25	20 - 25		
มันเปลง	15 - 16	15 - 16		18 - 20	18 - 20		

F. สุกร/สัด้า



ผู้รายงาน

(นางอมราพร อินทร์แมน)

หมายเหตุ : ราคาขายส่งเนื้อสันใน -มันเปลง ใช้เพื่อศึกษาวิเคราะห์ไม่สมควรเผยแพร่ ฝ่ายติดตามและประเมินภาวะตลาดสินค้าเกษตร สำนักส่งเสริมการค้าสินค้าเกษตร โทร. 02-5475400


# รายงานการติดตามภาวะและราคา "ไข่" ในตลาดกรุงเทพมหานคร

วันที่ 20 กันยายน 2550

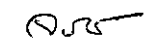
บาท : ฟอง

รายการ	ราคาขายส่ง		+ เพิ่ม - ลดลง	ราคาขายปลีก		+ เพิ่ม - ลดลง	ภาวะการค้า
	ราคาวันก่อน	ราคาวันนี้		ราคาวันก่อน	ราคาวันนี้		
	14 ก.ย. 50	20 ก.ย. 50		14 ก.ย. 50	20 ก.ย. 50		
<b>ไข่เป็ดสด คละ ณ แหล่งผลิต</b>	3.00	3.00					<b>ไข่ไก่ คละ หน้าฟาร์ม และ ไข่ไก่คัดเบอร์</b> ราคาสูงขึ้น เนื่องจากระดับราคาอยู่ในเกณฑ์สูง ประกอบกับ โรงเรียนเริ่มปิดภาคเรียน ทำให้ภาวะตลาดชะลอตัว ผู้ค้าจึงปรับราคาลดลงเพื่อให้ตลาดคล่องตัวขึ้น
ไข่เป็ด ใหญ่	3.30 - 3.40	3.30 - 3.40		3.60 - 3.70	3.60 - 3.70		
ไข่เป็ด กลาง	3.10 - 3.20	3.10 - 3.20		3.30 - 3.40	3.30 - 3.40		
ไข่เป็ด เล็ก	2.90 - 3.00	2.90 - 3.00		3.10 - 3.20	3.10 - 3.20		
ไข่เป็ดเค็ม ใหญ่	4.00 - 4.10	4.00 - 4.10		5.00 - 5.50	5.00 - 5.50		
ไข่เป็ดเค็ม กลาง	3.70 - 3.80	3.70 - 3.80		4.50 - 5.00	4.50 - 5.00		
<b>ไข่ไก่สด คละ ณ แหล่งผลิต</b>	2.20	2.10	- 0.10				
ไข่ไก่ เบอร์ 0	2.70 - 2.80	2.65 - 2.75	- 0.05	3.00 - 3.10	2.90 - 3.00	- 0.10	
ไข่ไก่ เบอร์ 1	2.60 - 2.70	2.50 - 2.60	- 0.10	2.80 - 2.90	2.70 - 2.80	- 0.10	
ไข่ไก่ เบอร์ 2	2.40 - 2.60	2.30 - 2.50	- 0.10	2.70 - 2.80	2.60 - 2.70	- 0.10	
ไข่ไก่ เบอร์ 3	2.30 - 2.40	2.20 - 2.30	- 0.10	2.50 - 2.60	2.40 - 2.50	- 0.10	
ไข่ไก่ เบอร์ 4	2.20 - 2.30	2.10 - 2.20	- 0.10	2.40 - 2.50	2.30 - 2.40	- 0.10	
ไข่ไก่ เบอร์ 5	2.10 - 2.20	1.90 - 2.00	- 0.20	2.30 - 2.40	2.20 - 2.30	- 0.10	

ผู้ตรวจ.....

  
 (นางอมราพร อินทร์แมน)

ผู้รายงาน.....

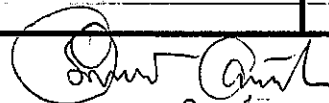
  
 (นางจรรย์ สมชีพ)

รายงานการติดตามภาวะและราคา "สัตว์น้ำ" ในตลาดกรุงเทพมหานคร  
 ประจำวันที่ 20 กันยายน 2550

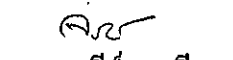
บาท : ก.ก.

รายการ	ราคาขายส่ง		+ เพิ่ม - ลดลง	ราคาขายปลีกตลาด กทม.		+ เพิ่ม - ลดลง	ภาวะการค้า
	ราคาวันก่อน	ราคาวันนี้		ราคาวันก่อน	ราคาวันนี้		
	19 ก.ย. 50	20 ก.ย. 50		19 ก.ย. 50	20 ก.ย. 50		
<b>กุ้งขาว</b>	<b>ตลาดกลางสมุทรสาคร</b>					สัตว์น้ำ ราคาขายส่งสัตว์น้ำขององค์การสะพานปลา เปลี่ยนแปลงตามปริมาณและคุณภาพของสินค้าที่ส่ง เข้าตลาด	
- (40 ตัว/กก.)	120	120		170 - 180	170 - 180		
- (50 ตัว/กก.)	115	115		140 - 150	140 - 150		
- (60 ตัว/กก.)	110	110		120 - 130	120 - 130		
- (70 ตัว/กก.)	105	105		110 - 120	110 - 120		
- (80 ตัว/กก.)	95	100	+5	100 - 110	100 - 110		
	<b>องค์การสะพานปลา</b>						
กุ้งแช่บ๊วย(กุ้งขาวกลาง 40-50 ตัว/กก)	140 - 180	140 - 180		270 - 300	270 - 300		
กุ้งเปลือกแข็ง (กลาง 40-50 ตัว/กก.)	150 - 160	150 - 160		180 - 200	180 - 200		
กุ้งก้ามกราม (กลาง)							
- (ปอเลี้ยงไทย 15-16 ตัว/กก.)	210 - 230	210 - 230		260 - 280	260 - 280		
ปลาหมึกกล้วยคละ	80 - 85	80 - 85		120 - 130	120 - 130		
ปลาหมึกกระดองคละ	80 - 95	80 - 95		110 - 120	110 - 120		
หอยแครงคละ	25 - 35	25 - 35		40 - 55	40 - 55		
หอยลายคละ	45 - 60	45 - 60		70 - 80	70 - 80		
หอยแมลงภูคละ	15 - 25	15 - 25		30 - 35	30 - 35		
ปลาทูต (9-12 ตัว/กก.)	40 - 50	40 - 50		60 - 80	60 - 80		
ปลาช่อน	80 - 100	80 - 100		100 - 120	100 - 120		
ปลาดุก (บึกอูย)	25 - 35	25 - 35		45 - 50	45 - 50		
ปลานิล	30 - 35	30 - 35		40 - 55	40 - 55		

ผู้ตรวจ.....

  
 (นางอมรพร อินทร์แมน)

ผู้รายงาน.....

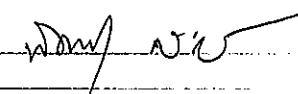
  
 (นางจริย กมชีพ)

รายงานการติดตามภาวะตลาด ยางพารา

ประจำวันที่ 20 กันยายน 2550

รายการ	หน่วย บาท	ราคาก่อน	ราคาวันนี้	+ เพิ่มขึ้น	ภาวะการค้า
		19 ก.ย. 50	20 ก.ย. 50	- ลดลง	
ราคาเกษตรกรขายได้					ยางพารา ราคาเคลื่อนไหวตามความต้องการของตลาด ต่างประเทศ
- จ.สุราษฎร์ธานี		67.25	67.20	-0.05	
- จ.สงขลา		66.90	66.90	-	
- จ.นครศรีธรรมราช		66.30	66.30	-	
ราคาตลาดกลาง					
- จ.สุราษฎร์ธานี		68.69	68.39	-0.30	
- จ.สงขลา		68.85	68.50	-0.35	
- จ.นครศรีธรรมราช		68.69	68.39	-0.30	
ยางแผ่นรมควันชั้น 3					
ราคา FOB. กรุงเทพฯ		74.05	74.50	+0.45	

ผู้รายงาน.....





(นางสาวพิชชา กระบี่ทอง)

รายงานการติดตามภาวะตลาดสินค้าในกรุงเทพมหานคร  
 ประจำวันที่ 20 กันยายน 2550 สิบเวลา 9.00 - 12.00 น.

หน่วย : บาท/กก.

ลำดับ ที่	รายการ	ราคาขายส่ง (ตลาดปากคลอง)				ราคาขายปลีก (ตลาดทั่วไป)								สถานการณ์
		ตลาด			เปลี่ยนแปลง +เพิ่ม -ลด	ตลาด			เปลี่ยนแปลง +เพิ่ม -ลด	คิด			เปลี่ยนแปลง +เพิ่ม -ลด	
		วันนี้ก่อน 20 กย.49	วันก่อน 19 กย.50	วันนี้ 20 กย.50		วันนี้ก่อน 20 กย.49	วันก่อน 19 กย.50	วันนี้ 20 กย.50		วันนี้ก่อน 20 กย.49	วันก่อน 19 กย.50	วันนี้ 20 กย.50		
<b>ผักใบ</b>														
1	ผักคะน้า	10-15	15-20	15-20		15-18	20-25	20-25		22-25	30-35	30-35		ผักบุงจิ้น ผักกวาดดุ้งและผักกาดหอม ราคาอ่อนตัวลง เนื่องจากมีฝนตกชุกในทุกพื้นที่ทำให้ เกษตรกรบางรายเร่งเก็บเกี่ยวผลผลิตเพื่อหลีกเลี่ยงความ เสียหาย ปริมาณสินค้าจึงมีออกสู่ตลาดเพิ่มมากขึ้น
2	ผักบุงจิ้น	8-12	8-10	6-8	-2	12-15	14-16	10-12	-4	16-20	18-20	14-18	-2ถึง-4	
3	ผักกวาดดุ้ง	12-18	12-15	10-12	-2ถึง-3	18-20	18-20	15-20	-3	22-25	25-30	22-25	-3ถึง-5	
4	ผักกาดหอม	15-20	8-12	6-8	-2ถึง-4	25-30	18-22	10-12	-8ถึง-10	35-40	25-30	15-20	-10	
5	ผักกาดขาวปลี	8-10	6-10	6-10		15-20	15-18	15-18		22-25	20-25	20-25		
6	กะหล่ำปลี	8-10	6-8	6-8		15-20	15-18	15-18		22-25	20-25	20-25		
7	ผักชี*	40-45	50-60	50-60		5-6	7-8	7-8		7-8	9-10	9-10		
8	ต้นหอม*	20-25	30-35	30-35		3-4	3-4	3-4		5-6	5-6	5-6		
9	ขึ้นฉ่าย*	25-30	50-60	50-60		3-4	6-7	6-7		5-6	8-9	8-9		
<b>ผักผล</b>														
1	มะระจีน	12-16	12-16	12-16		18-20	15-18	15-18		22-25	20-25	20-25		
2	มะเขือเทศสีดา	8-10	12-16	12-16		12-15	20-25	20-25		18-20	30-35	30-35		
3	มะเขือเทศผลใหญ่	6-8	12-15	12-15		15-18	20-25	20-25		20-25	28-30	28-30		
4	มะเขือเจ้าพระยา	12-18	14-16	14-16		20-25	18-22	18-22						
5	ถั่วฝักยาว	28-32	16-20	16-20		35-38	20-25	20-25		40-45	28-30	28-30		
6	แตงกวา	12-14	10-14	10-14		14-16	14-16	14-16		18-22	18-20	18-20		
7	ฟักเขียว	6-10	6-10	6-10		10-12	12-15	12-15		18-20	18-20	18-20		
8	พริกสดชี้ฟ้า*	25-30	30-40	30-40		4-6	4-5	4-5						
9	พริกชี้หนู (จินดา)*	25-30	28-30	28-30		4-5	4-5	4-5						
10	มะนาวแป้น (เบอร์ 1-2)/ผล	1.20-1.40	1.00-1.30	1.00-1.30		1.50-1.75	1.50-1.75	1.50-1.75						
	(เบอร์ 3-4)/ผล	0.80-1.00	0.50-0.70	0.50-0.70		1.00-1.25	0.75-1.25	0.75-1.25						
<b>ผักหัว</b>														
1	กะหล่ำดอก	30-35	30-32	30-32		35-38	35-38	35-38		40-45	40-45	40-45		
2	หัวผักกาด	8-10	10-15	10-15		12-15	15-18	15-18		18-20	20-25	20-25		
<b>ผักหน้า</b>														
1	ผักกะเจต** (1 กำ)	12-16	12-16	12-16		18-20	18-20	18-20						
2	ผักบุงไทย** (10 กำ)	50-60	50-55	50-55		7-8	6-7	6-7						
<b>อื่น ๆ</b>														
1	หน่อไม้ฝรั่ง	45-50	45-50	45-50		50-55	50-55	50-55		58-60	58-60	58-60		
2	ข้าวโพดฝักอ่อน	20-22	22-24	22-24		24-28	28-30	28-30						

  
 (นางสุกอร์ณี จันทรประทีป) (ผู้รายงาน)  
  
 (นางสาวผลิกา สุวรรณลักษณ์) (ผู้ตรวจ)

หมายเหตุ \* ราคาขายปลีก หน่วย : บาท/ขีด

\*\*ราคาขายปลีก หน่วย : บาท/กำ